

MEGA 200

— By CDN —

Mega 200 - Elevación a gas	02
Mega 200 - Banqueta	03
Mega 200 - Sistema de regulación	04
Mega 200 - Confident	05
Tarifa - Elevación a gas	07
Tarifa - Banqueta.....	07
Tarifa - Confident y bancadas	08





■ DESCRIPCIÓN

Respaldo y Asiento Carcasa de polipropileno de color negro o marengo. Acolchado de espuma inyectada de 30/40 kg/m en respaldo y 35/40 kg/m en asiento. Brazos de polipropileno en negro (opcionales)

Estructura base inyectada en poliamida de Ø 63 cm en negro con ruedas de poliamida con rodadura dura o blanda negra.

Sistema de elevación mediante **bomba de gas**, la bomba de gas amortigua el retorno natural del asiento a su posición inicial y con **mecanismo de contacto permanente**, el respaldo se adapta a los movimientos de la espalda, posibilidad de bloqueo en cualquier inclinación.

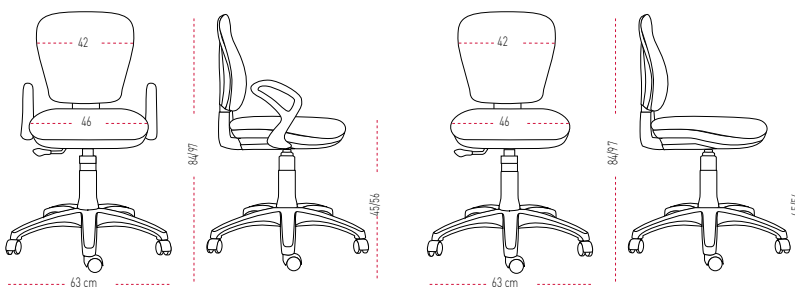
■ RESPALDO Y ASIENTO

Grupo T



(ver ficha de acabados y tapizados)

■ MEDIDAS



■ DIMENSIONES

Altura Total: de 840 mm a 970 mm
 Anchura Total: de 630 mm
 Profundidad total: de 630 mm

Altura Asiento: de 450 a 560 mm
 Anchura Asiento: de 460 mm
 Profundidad Asiento: de 430 mm

■ BASES Y RUEDAS



Base negra Ø 63 cm
 Rueda standard negra Ø 50 mm



rueda dura



rueda blanda





■ DESCRIPCIÓN

Respaldo y Asiento Carcasa de polipropileno de color negro. Acolchado de espuma inyectada de 30/40 kg/m en respaldo y 35/40 kg/m en asiento. Brazos de polipropileno en negro (opcionales).

Estructura base inyectada en poliamida de Ø 65 cm en negro con tapones de plástico negro. Sistema de elevación mediante **bomba de gas**, la bomba de gas amortigua el retorno natural del asiento a su posición inicial y con **mecanismo de contacto permanente**, el respaldo se adapta a los movimientos de la espalda, posibilidad de bloqueo en cualquier inclinación.

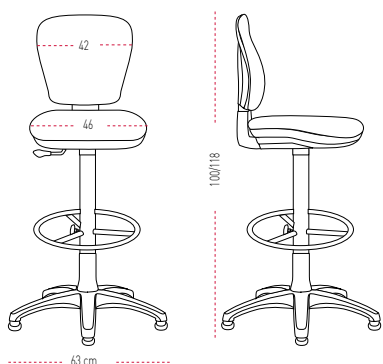
■ RESPALDO Y ASIENTO

Grupo T



(ver ficha de acabados y tapizados)

■ MEDIDAS

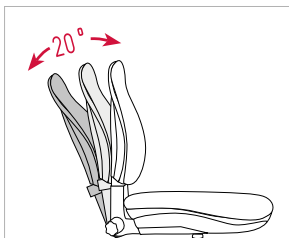


■ DIMENSIONES

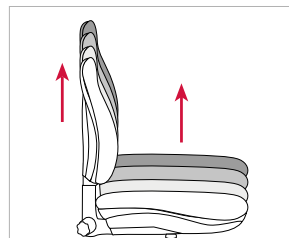
Altura Total: de 1000 x 1118 mm
 Anchura Total: de 630 mm
 Profundidad total: de 630 mm

Altura Asiento: de 630 a 810 mm
 Anchura Asiento: de 460 mm
 Profundidad Asiento: de 430 mm

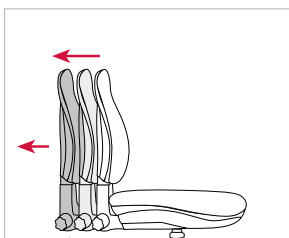
■ Contacto permanente



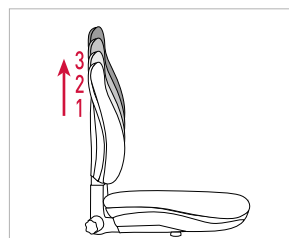
■ Elevación a gas



■ Profundidad del respaldo



■ Altura del respaldo





■ DESCRIPCIÓN

Respaldo y Asiento Carcasa de polipropileno (P.P) de color negro. Acolchado de espuma inyectada de 30/40 kg/m en respaldo y 35/40 kg/m en asiento. Brazos de polipropileno en negro (opcionales).

Estructura de acero de Ø 25 mm x 2 mm de espesor con acabado epoxi en color negro y aluminizado.

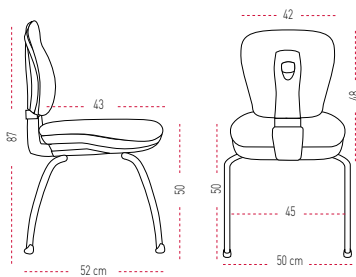
■ RESPALDO Y ASIENTO

Grupo T



(ver ficha de acabados y tapizados)

■ MEDIDAS



■ DIMENSIONES

Altura Total: de 870 mm
 Anchura Total: de 500 mm
 Profundidad total: de 520 mm

Altura Asiento: de 500 mm
 Anchura Asiento: de 420 mm
 Profundidad Asiento: de 430 mm

■ ESTRUCTURA



negra o aluminizada